

## 催化转换器拆卸和安装

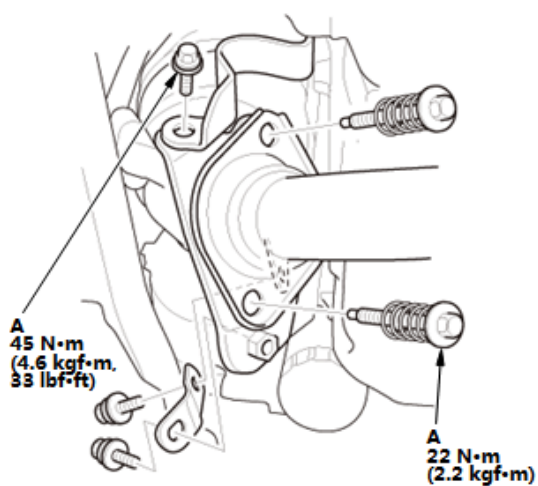
### 拆卸/安装

1. A/F 传感器(传感器 1) - 拆卸

2. EGR 管 - 拆卸

3. 辅助 HO2S (S2) - 拆卸

4. 下催化转换器 - 分离



1. 拆下螺栓 (A)。

5. 车辆 - 举升


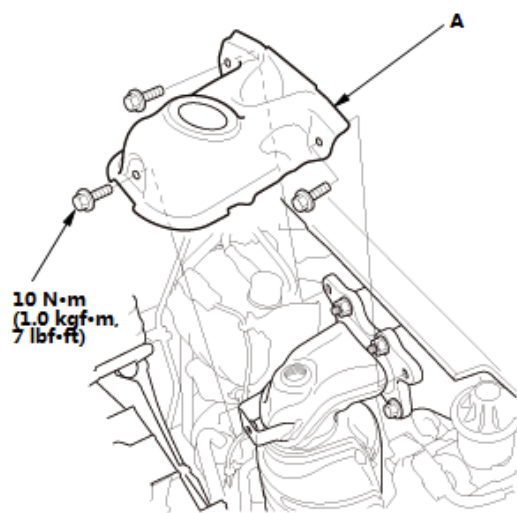
1. 降下车辆。

6. 催化转换器 - 拆卸

1. 拆下盖 (A)。

2. 拆下催化转换器 (B) 和衬垫 (C)。

3. 拆下催化转换器盖 (D)。



7. 所有拆下的零件 - 安装

1. 使用新的衬垫按照与拆卸相反的顺序安装零件。